

Encontrarás las instrucciones de este laberinto infinito en la **página 34** de **¡La leche! #10**
Pero si te lías puedes ver nuestro videotutorial en:
www.revistalaleche.com/milk-tv


Volveremos con un nuevo encarte cuando este laberinto se congele.

RECTÁNGULO A

RECTÁNGULO C



3º Pega las esquinas numeradas:
El 1 al 1, el 2 al 2, el 3 al 3 y el 4 al 4.
(Al final tendrás un cuadrado perfecto).




1



3




4




3

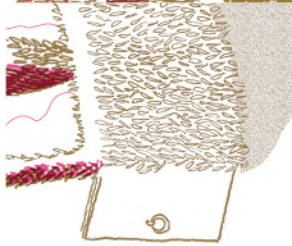
4




1



2



2



2º Recorta los cuatro rectángulos por la línea de puntos. (Recuerda las letras).

RECTÁNGULO B

RECTÁNGULO D

1º Dobra hacia dentro.

